

新築住宅 部材カタログ



騰雲不動産株式会社
Touun Real Estate Co., Ltd.

コロニアルクアッド どんな街並みにも美しく映える、スタンダードデザイン。




CC262G
ネオ・ブラック



CC275PG
パール・グレイ



CC235PG
アイス・シルバー



CC225PG
シルバー・ホワイ



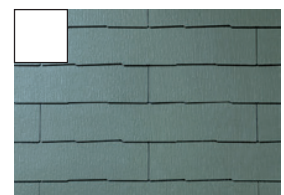
CC221PG
ココナッツ・ブラウン



CC241G
ウォルナット・ブラウン



CC247G
アイリッシュ・グリーン




CC277G
ウェザード・グリーン



CC223G
メロウ・オレンジ



CC293G
ボルドー・レッド



CC226G
ミッドナイト・ブルー



CC291G
ガラス・ブラウン

印刷物と実物では色柄が異なります。 現物の商品サンプルなどでお確かめください。

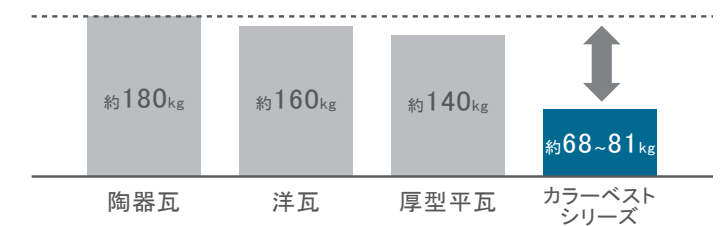
耐震性

地震の揺れを小さくする。

KMEW屋根材は、陶器平板瓦の約1/2という軽さ

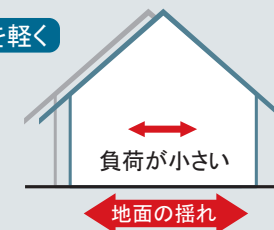
地震大国と呼ばれる日本の暮らしにおいて、住まいの耐震化は非常に重要な課題。一般的に建物の揺れを軽減するには、建物の重量を軽く、重心を低くすることが有効とされています。KMEW屋根材は、重量が陶器平板瓦の約1/2の「軽い屋根」。万一の地震にも暮らしの安心を守ります。

屋根材別[重さ]比較(kg/坪)-屋根材本体の重量



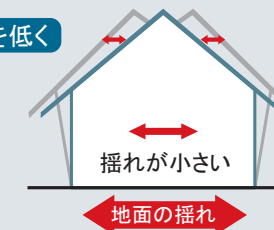
地震に有効な「軽い屋根」のメカニズム

建物の重量を軽く



地震のとき、重い建物ほど地震の力を大きく受けます。屋根を軽くすれば、地震の際に建物にかかる力をより小さくすることができます。

建物の重心を低く



地震のとき、重心が高い建物ほど揺れは大きくなります。屋根を軽くすれば、建物の重心が低くなり、揺れ幅をより小さくすることができます。

KMEWがご提案する「軽い屋根」

屋根を軽く、揺れを小さく

屋根で減震

by KMEW 屋根材

軽い屋根による減震効果。そのメカニズムや施工例などを紹介したホームページを開設しています。

<http://www.kmew.co.jp/shouhin/roof/karuiyane/>


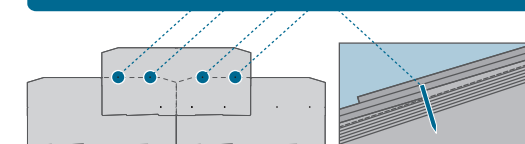
耐風性能

台風に強い。

全数釘止め工法で、強風でのズレや飛散を防ぎます

その形状や釘穴位置など、KMEW屋根材は耐風性を十分に考慮した設計。風の抵抗を効率よく逃がす設計に加え、一枚一枚の屋根材を独自の釘止め方式で固定する施工方法で、強風による屋根材の飛散やズレを最小限に抑えます。

一枚一枚が4本の釘でしっかり固定されているため、強風による飛散が防止できます。



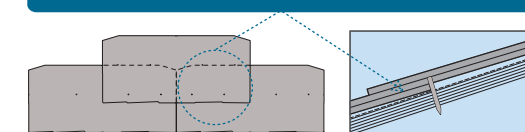
防水性

大雨からもしっかりガード。

優れた防水設計で、大雨の際も漏水を抑えます。

KMEWの屋根材は屋根材プラス下葺材の2段階の防水設計を採用。カラーベストは屋根材の大きな重なり部分で雨水の浸入を防ぎ、残りの雨水の回り込みも下地の防水シートによって防止します。

一重部分がほとんどない大きな重なりのため、優れた防水性を確保しています。



パナソニック雨とい **口 K A K U R K 8 5** / パナソニック 新排水雨といシステム用たてとい **瞬^{しゅんすい}水 S15**

近年の気象の変化にも耐える素材 **アイアン**

コンパクトサイズながら、大容量排水を実現

軒先の“空間”を最大限活用

KA KU RK85

従来品

空間活用



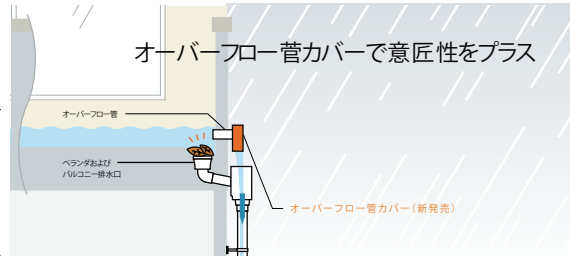
垂鉛処理スチール芯

※CGIによるイメージです。

オーバーフロー管カバー

バルコニーに設置される既設オーバーフロー管に対する化粧部材。ありそうでなかった意匠性向上部材です。

バルコニー部で起こる問題について
○排水口にゴミや落葉が詰まり室内へ優水
↓
オーバーフロー管の設置



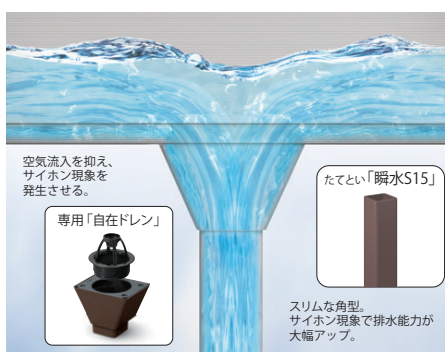
バルコニーまわりの外観がスッキリ



ます無しも
スッキリ!

※CGIによるイメージです。

たてとい瞬水 S15 で『サイホン現象』が発生し、排水能力がアップします。

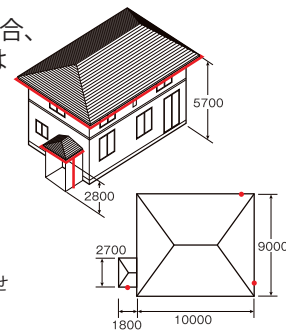


たてとい「瞬水 S15」の場合、建物正面側では落とし口は

5 か所 → 3 か所
に減らせます。

※軒とい「KAKU RK85」×たてとい「瞬水 S15」の組み合わせ (降雨強度160mm/h)

※屋根形状によっては、落とし口が減らない場合もあります。



[排水能力表]

当社 たてといサイズ	◎軒といたてとい組み合わせによる排水能力 (L/s)	地域別降雨強度での落とし口1か所当たりの適応屋根投影面積			
		降雨強度160mm/hの時	降雨強度140mm/hの時	降雨強度120mm/hの時	降雨強度100mm/hの時
PC30・S30・60・75	1.5	34 m ² 以下	38 m ² 以下	45 m ² 以下	54 m ² 以下
瞬水 S15	2.7	60 m ² 以下	69 m ² 以下	80 m ² 以下	96 m ² 以下

(地域別降雨強度160、140、120、100mm/hを採用し、水勾配1/1000≒水勾配なしの時)

シンプルを極めたフォルム

無駄なラインがないシンプルな形状で躯体と一体化。つや消し加工によりプラスチック特有の光沢を抑制

段差のないフラット形状

無駄な段差がないことで躯体との一体化を実現しました。



日本の気象を耐え抜く耐熱性

アイアンとプラスチックの比較



プラスチック比の1/4の伸縮量

試験方法：
軒幅定尺 (3,600mm) を0℃の状態にて両端固定して施工後70℃まで温度上昇。(金具の取付間隔900mm)

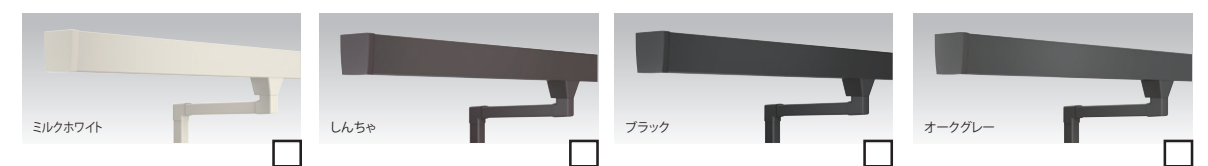
瞬水 S15 専用「落ち葉よけ」



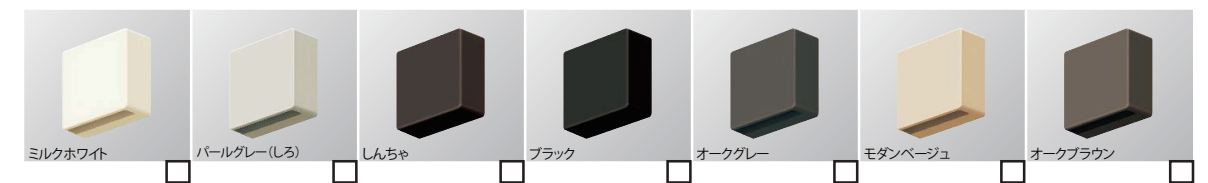
広葉樹などの大きな葉がたてとい内へ流入するのを防ぎ、小さな葉は流入しても排出されるように配慮しています。

カラーラインアップ


◆軒とい



◆オーバーフロー管カバー



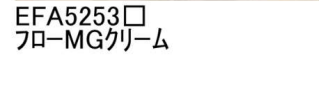
◆たてとい



◆モナビストーン調V



EFA5251□
フローMGクリアホワイト



EFA5253□
フローMGクリーム



EFA5252□
フローMGホワイト



EFA5254□
フローMGネイビー

◆キアンカV



EFA5651□
アイリオMGホワイト



EFA5653□
アイリオMGブラウン



EFA5652□
アイリオMGベージュ



EFA5654□
アイリオMGチャコール

◆ディスタシェイドV



EFA5451□
ストレムMGホワイト



EFA5453□
ストレムMGブラウン



EFA5452□
ストレムMGクリーム




EFA5454□
ストレムMGセピア

◆コシュカV

※印刷物のため、実際の色柄と異なる場合がございます。現物サンプル等でお確かめ下さい。(2021.03)




EFA1951□
マテルMGネイビー



EFA1953□
マテルMGホワイト



EFA1952□
マテルMGブラック



EFA1954□
マテルMGクリアホワイト

◆ポメロストーン調V



EFX4051□
エアルMGスノー



EFX4053□
エアルMGシヨコラ



EFX4055□
エアルMGアッシュグレー



EFX4052□
エアルMGトリュフ



EFX4054□
エアルMGフラチナ



EFX4057□
エアルMGブラック

◆シェードブリック調V




EFX3253□
コットMGミルク



EFX3254□
コットMGホルト

◆シャルムロックV



EFA2851□
コンティMGホワイト



EFA2852□
コンティMGアッシュ



EFA2853□
コンティMGアイボリー



EFA2854□
コンティMGブラウン



EFA2855□
コンティMGグレー

◆グレインウッドV

※印刷物のため、実際の色柄と異なる場合がございます。現物サンプル等でお確かめ下さい。(2021.03)



EFA2251□
スペリオMGナチュラル



EFX2255□
スペリオMGブラック



EFA2256□
スペリオMGウォルナット

◆ミラージュタイルV



EFX3951□
エメMGホワイト



EFX3953□
エメMGブラウン



EFX3954□
エメMGチャコール

◆コルモストーン調V



EFX3351□
フォントMGシュガー



EFX3352□
フォントMGリーフ



EFX3353□
フォントMGショコラ



EFX3355□
フォントMGダーク

◆スプリットストーン調V



EFX1651□
アブラMGクリーム



EFX1652□
アブラMGワイン



EFX1653□
アブラMGキャロット

◆リーガストーン調V



EFX3451□
ランタMGラテ



EFX3452□
ランタMGトリュフ



EFX3453□
ランタMGパウダー



EFX3455□
ランタMGブラチナ



EFX3457□
ランタMGブラック

キレイが続く

マイクロガード

ナノテクノロジーによる防汚
マイクロガード
外壁の汚れを雨できれいにします

受け継がれる、住まいの「美しさ」。

建てたときが一番きれいという認識の住まい。
ニチハのマイクロガードは、雨で汚れを洗い落とす
セルフクリーニング機能で家の美しさを持続させます。

ナノテクノロジーによる防汚
マイクロガード
外壁の汚れを雨できれいにします

■ マイクロガード品

汚れが表面に付着

水をかける

汚れがきれいに落ちる

■ 非マイクロガード品

汚れが表面に付着

水をかける

汚れが落ちにくい

※「マイクロガード」は株式会社LIXILの登録商標です。



1 雨水で汚れを洗い落とす「セルフクリーニング機能」。

マイクロガードは、付着した汚れを雨水で繰り返し落とせる「セルフクリーニング機能」。
親水性の効果で空気中の水分子を取り込んで外壁表面に薄い水分子膜を作り、汚れを浮かせて、雨で洗い落とします。



2 日陰だって、夜だって効果を発揮。

マイクロガードは、光に関係なく親水性を発揮。日当たりや夜間、季節に関係なく効果が持続します。

3 施工直後から効果を発揮!

マイクロガード品は、当社工場から出荷された時から防汚機能が発現しているので安心。摩耗などの外的要因がなければ塗膜の耐候性同様の期間、その効果が期待できます。

4 プラチナコート+マイクロガード！ダブルでキレイ。

プラチナコートによる超高耐候性とマイクロガードによる「セルフクリーニング機能」を組み合わせれば、長期間の防汚性を持続させ、家の美しさを長く保つことができます。

5 マイクロガード品に防藻・防カビ剤を配合。

マイクロガードの「セルフクリーニング機能」は、藻・カビに対して十分な洗浄効果を発揮しません。そのためマイクロガード品には防藻・防カビ剤を配合し、塗膜表面での藻・カビの生育を抑制しております。


但し、防藻・防カビ剤の効果は社内試験結果に基づく比較であり、効果を保証するものではありません。また、永久的なものでもありません。

ご注意

マイクロガードの防汚効果は以下のとおりです。外壁面のこまめな点検・清掃をお願いします。

汚れの種類	防汚効果
排気ガス、ばい煙、ほこり、土汚れ	効果を発揮します。※
錆、高濃度・高粘度な汚れ	効果は低くなります。

※いずれも多量に供給される環境下では効果が発揮されない場合があります。




玄関ポーチタイル コンテII


大理石・砂岩・土ものの3種類の定番テイストを揃えた使いやすい床タイルです。

カラーバリエーション


大理石調



□ IPF-300/CON-1



□ IPF-300/CON-2



□ IPF-300/CON-3



□ IPF-300/CON-4

砂岩調



□ IPF-300/CON-5




□ IPF-300/CON-6



□ IPF-300/CON-7

土もの調




□ IPF-300/CON-8



□ IPF-300/CON-9



□ IPF-300/CON-10



□ IPF-300/CON-11



IPF-300/CON-3・イメージ G3N

仕様



耐凍害



グリーン購入法




マイクロガードフロア



色幅

屋内壁 屋内床 居室床 浴室壁 浴室床 屋外壁 屋外床
(靴ばき) (靴ばき以外)



LIXILの環境への取組が業界トップランナーとして環境大臣より認定されました。

◆お願い
 ・商品によっては、改良などにより仕様、寸法、カラーなどに多少の変更が生じる場合がありますのでご了承ください。
 ・商品写真は印刷のため、現物と若干異なりますので、実際の商品見本でお確かめください。
 ・商品写真は参考例です。実際に花瓶や小物等置かれる場合は、落下等の事故がないように取り扱いにご注意ください。
 ・表示価格は、商品代のみメーカー希望小売価格で、取付費・工事費・消費税、セット写真の小物など別途ご負担をお願いいたします。
 ・掲載内容及び写真・図版の無断転載はかたくお断りします。(許可なく転載・流用した場合、損害賠償が発生します。)

玄関ドア ジェスタ2 防火戸

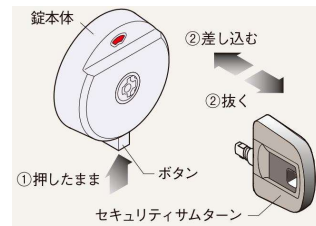
TOSTEM

親子

◆◆ 特長 ◆◆

ガラス破り対策に有効な「セキュリティサムターン」

ボタンを押すだけで、サムターンの取り外しが可能。外出時や就寝時に外しておけば、万一ドアや窓ガラスに穴をあけられても、「サムターン回し」で開けられる心配がありません。



こじ破りに強い3つの鎌付デッドボルト

『ジェスタ2防火戸』は3つの鎌付デッドボルトを採用。



さらに、上部ロックに2つ、下部ロックに1つ、鎌付デッドボルトを採用することで、「こじ破り」に対する抵抗力を高めています。

お手入れ簡単な「シャッター付シリンダー」


玄関ドアの中で最も精密な部分であるシリンダーを保護するため、カギの差し込み部分にシャッターを装備しました。操作性を損なうことなく、シリンダー内部へ砂やホコリが入り込むのを防ぐことができるので、メンテナンス性も向上します。



暗くなると光ります



S型ハンドルの場合 ※シャッターおよび蓄光機能は付いておりません。



DN (ディンプル) キーW (ウェーブ) キー



D11型
ポートマホガニー
設定色：⑦⑧⑩⑬⑱⑲⑲



M27型
クリエベール
設定色：①②③④⑤⑥⑬⑮⑲⑲⑲



M16型
クリエダーク
設定色：②③④⑤⑥⑪⑫⑬⑭⑮⑯⑲⑲



P16型
アンティークオーク
設定色：③④⑤⑥⑦⑧⑯⑲⑲⑲⑲



D12型
チェーク
設定色：⑦⑧⑩⑬⑱⑲⑲



C12型
エクリュアイボリー
設定色：⑦⑧⑩⑬⑱⑲⑲



M22型
グレイッシュオーク
設定色：①②③④⑤⑥⑨⑮⑲⑲⑲⑲⑲⑲⑲⑲



M28型
ミディアムチェリー
設定色：①②③④⑤⑥⑬⑮⑲⑲⑲⑲⑲⑲⑲⑲

■カラーバリエーション



※チェリーウッド・ラスティックオーク・オーク色は、子扉採光有りの設定はありません。



※上記掲載の各写真・イラストはイメージです。見積内容とは異なる場合がありますので、ご注意ください。

◆お願い
 ・商品によっては、改良などにより仕様、寸法、カラーなどに多少の変更が生じる場合がありますのでご了承ください。
 ・商品写真は印刷のため、現物と若干異なりますので、実際の商品見本でお確かめください。
 ・商品写真は参考例です。実際に花紙や小物を置かれる場合は、落下等の事故がないように取り扱いにご注意ください。
 ・表示価格は、商品代みのメーカー希望小売価格で、取付費・工事費、消費税、セット写真の小物など別途ご負担をお願いいたします。
 ・掲載内容及び写真・図版の無断転載はかたくお断りします。(許可なく転載・流用した場合、損害賠償が発生します。)

LP202109011196

株式会社 LIXIL

高性能ハイブリッド窓 防火戸FG-L

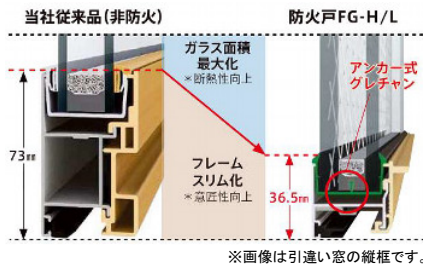
アルミと樹脂のハイブリッド構造で、
圧倒的な断熱性能を実現。



アルミと樹脂のハイブリッド構造で、圧倒的な断熱性能を実現。

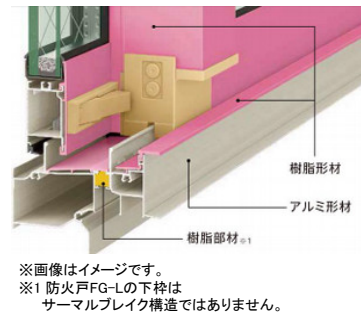
フレームをスリム化し ガラス面積最大化

窓の断熱性能を高めるためには、熱を通しやすいフレームを小さくし、熱を通しにくいガラス面を大きくする必要があります。サーモスは、アンカー式グレチャンを採用することで、ガラスとフレームを一体化。フレームの極小化とガラス面積の最大化により、優れた断熱性能を実現しています。



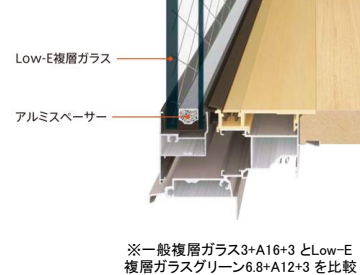
ハイブリッド構造で フレーム高性能化

室外側に耐久性や強度に優れたアルミを採用し、雨、風、日差しによる劣化を防止。室内側には断熱性に優れた樹脂を採用し、熱の出入りを抑えます。



高断熱を追求し ガラス高性能化

一般複層ガラスの約1.7倍 ※の断熱効果を発揮するLow-E複層ガラスを標準装備。太陽熱を取り込みながら、室内の熱を逃しにくく冬の寒さが厳しい地域でも、暖房効果を高め、室内の快適さを向上させます。さらに、オプションで熱伝導率の低いアルゴンガスの封入も可能です。



◆防火戸FG-L標準仕様◆

玄関ドア(別紙参照)	1本
引違い窓(非常用進入口)	1本
シャッター付引違いテラス窓	2本
シャッター付引違い窓	3本
装飾窓	12本

合計:19本

※当プラン以外は全てオプションとなります。
※面格子は縦格子、ガラスはテラス窓のみ透明です。

カラーバリエーション

■外観色



商品ラインアップ

件名:

■引違い窓



16513 or 16518=1set

■横すべり出し窓

オペレーターハンドル仕様



03603~06005=4set

■上げ下げ窓



02607~06009=1set

■シャッター付引違い窓

※シャッター付引違い窓はシャッター側で防火対応しています。



15018~16520=2set

■高所用横すべり出し窓



114018~165023=2set

■たてスリットFIX窓



01118~02120=1set



11409~16511=3set

■縦すべり出し窓

オペレーターハンドル仕様



02607~03609=3set

■面格子付上げ下げ窓



02607~06009=1set



※上記掲載の各写真・イラストはイメージです。
見積内容とは異なる場合がありますので、ご注意ください。

◆お願い
・商品によっては、改良などにより仕様、寸法、カラーなどに多少の変更が生じる場合がありますのでご了承ください。
・商品写真は印刷のため、現物と若干異なりますので、実際の商品見本でお確かめください。
・商品写真は参考例です。実際に花瓶や小物等を置かれる場合は、落下等の事故がないように取り扱いにご注意ください。
・表示価格は、商品代のみメーカー希望小売価格で、取付費・工事費、消費税、セット写真の小物など別途ご負担をお願いいたします。
・掲載内容及び写真・図版の無断転載はたくお断りします。(許可なく転載・流用した場合、損害賠償が発生します。)


TP201807000609



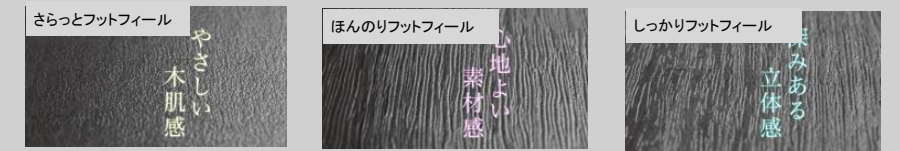
自然の味わいを大切にしたフットフィール仕上げ

デザインだけではなく素材自体を中身から、考えました。

気持ちいい足ざわり。さあ、素足で暮らそう。



フットフィール仕上げ	色むら、色違いが少ない	キズに強い	変色、退色しにくい	耐干割れ	お手入れかんたん	ノンワックス
捨て張り	ホルムアルデヒド対策仕様	耐キャスター	床暖房対応	ホットカーペットOK	抗菌	上履用



「フットフィール仕上げ」：樹種の持つ木肌を表現したエンボス加工。こち良い“足ざわり”を感じることができます。樹種ごとに最適な3タイプを表現。住まい手が床に求める「美しさ・こちよさ」を更に進化させました。

*ラシッサSフロアには、しっかりFoot feelを表現する樹種がないため、設定はありません。

クリエダーク




ほんのり Foot feel



クリエモカ




ほんのり Foot feel



クリエラスク



さらっと Foot feel




クリエペール



さらっと Foot feel



クリエアイボリー／クリエホワイト



ほんのり Foot feel





D1 イタリアンウォルナットF

脱色による「白」や温もりのある木肌の質感を表現。自然なグラデーションがスタイリッシュな仕上がりに。



DL スモークオークF

自然な濃淡と豊かな表情を持つ個性的な杳理のオークを歳月を重ねた味わいのあるスモークから一で仕上げた色合い。




D2 メープルフ

杳の美しさが際立つメープル材の芯材と辺材を取り混ぜたような、個性的な濃色と淡色のミックスを表現。




DX チェスナットF

チェスナット(クリ)の灰白色の明るい色調の杳理を生かし、使い込んだ味わいのグレイッシュホワイトストーンに。素朴でノスタルジックな風合いのインテリアに調和する。



D3 ライトメープルフ

水に含まれるミネラルが異変沈着した意匠を表現。時が醸成した重厚な趣きとアンティークテイストが魅力。



DY チェリーF

アメリカンチェリー本来の木味を生かした、野性味のある風合いが特徴。節やガムスポットの存在が杳理の表情をより豊かに見せる。自然を身近に感じるナチュラルな空間に。





DJ ホワイトオークF

木の持つ豊かな表情をみせるオークの杢理をナチュラルなホワイトで仕上げる。その色合いはいままでとは、すこし違うクラシカルで柔らかな空間を演出。





DZ ウォルナットF

ウォルナットならではの变化に富んだ表情は、豊かで深みのある空間を創り出す。木味である濃淡と紫味を帯びた色を生かしてグレイッシュトーンに。



DP ライトオークF

素朴で綿密な木目のオーク材を明るい色合いでシャープの杢目と緩やかな半板目がほどよくブレンドされた、すっきり美しいナチュラルテイスト。



DH チークF

天然木では入手困難なチーク材を表現。経年変化の色味を出し荒々しく武骨な雰囲気演出します。




DK ナチュラルオークF

時に荒々しささえ感じさせるオークの自然な風合いをそのまま活かしたカラーリング。



DR ショコラオークF

オークの綿密な木目とダイナミックなグラデーションが、落ち着いた色味の中でも豊かな表情をつくり出している。暗くしすぎずニュアンスを感じられるように。






造作材

ベーシックタイプ36mm


■カラーバリエーション




* D・フロアと同色の設定は、踏板・上段框のみとなります。側板・蹴込み板・幅木や桁には壁なじみのいい『プレシャスホワイト』がおすすめです。



クリエダーク




クリエモカ



クリエラスク

側板・蹴込板は、プレシャスホワイトとなります。



クリエペール




クリエアイボリー
／クリエホワイト

■ソフトガード
ソフトガード有り



ソフトガード無し



イタリアンウォルナット




メープル




ライトメープル



チェスナット



チェリー




ウォルナット



ホワイトオーク



ナチュラルオーク



スモークオーク



ライトオーク



ショコラオーク



チーク

■ソフトガード
ソフトガード有り





ソフトガード無し



側板・蹴込板は、プレシャスホワイトとなります。

造作材



プレシャスホワイト



クリエアイボリー
／クリエホワイト

階段廻り部材

- 握りやすい直径35mmの手すり



お年寄りからお子様まで、握りやすく安定感のある手すりの太さを考えたら、直径35mmになりました。


- カラーラインナップ



- つたい歩きも用意な連続手すり



- ブラケット壁付用




- フレキシブルジョイント



集成カウンター(ゴム)



カウンター



プレシャスホワイト




クリエアイボリー
／クリエホワイト




クリエペール



クリエラスク



クリエモカ



クリエダーク



■LDK LGK: エッチングガラス/LGF: カスミガラス

■居室・洗面


■トイレ



LGK



LGF



LAA



LAB



LAA



LAB



※トイレは明かり取り・表示錠が付きます。

■Color Variation(6色)




■Closet ※クリエアイボリー、プレシヤスホワイトのみ



LAA



LAB



LAA

■Closet ※クリエアイボリー、プレシヤスホワイトのみ

■Shoes Box

※把手付きとなります。

■Parts



LAA



LAB



LAA



LAA =W1200 H23 D400



LAB =W1200 H23 D400

■Color Variation■



カラーは1色対応になります

— 金物・特徴 —

●レバーハンドル/引き手 (トイレ:表示錠 / 洗面所:間仕切り錠)



レバーハンドルがブラックの時は蝶番もブラックになります。

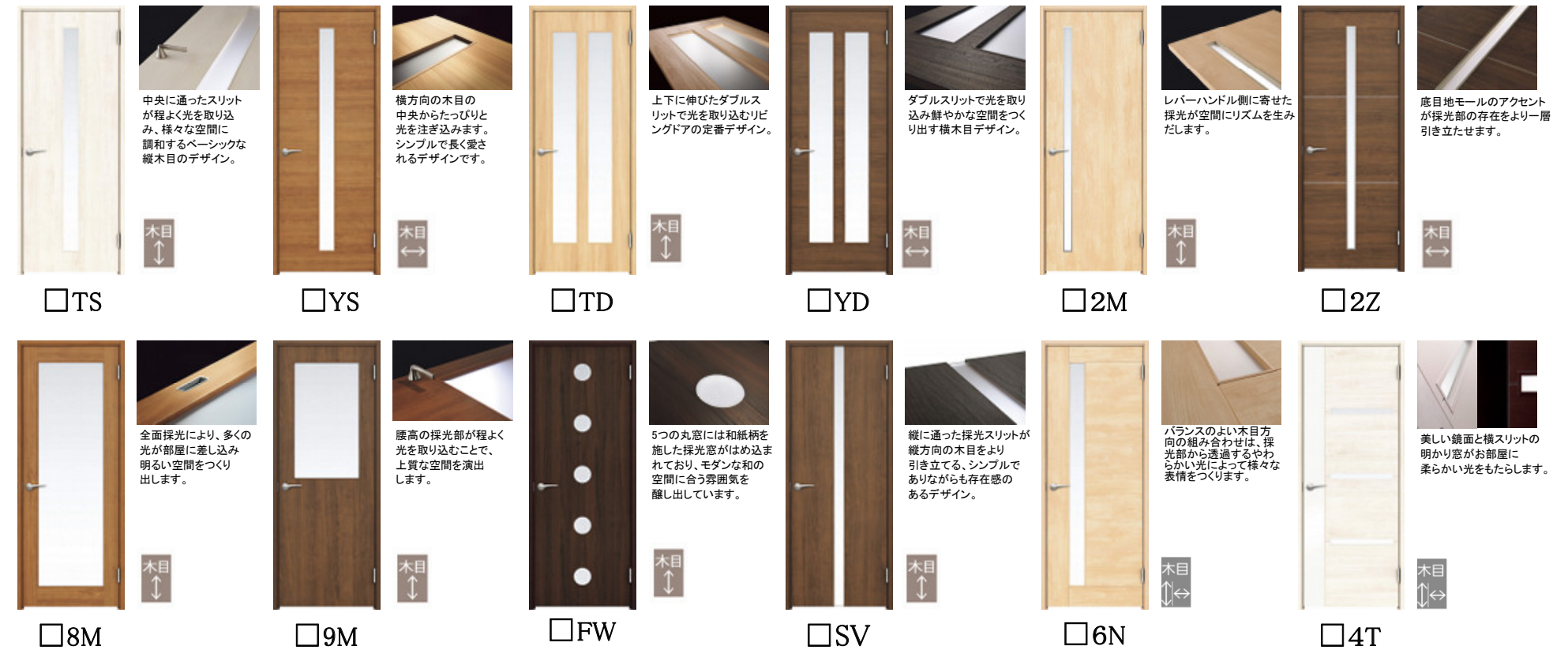
●戸当たり ●固定枠 ●スモールライト



トイレドアに標準装備

●標準扉15枚まで。
●標準扉は片開き戸/片引き戸/折れ戸/開き戸になります。

リビング デザイン H:2300



★アクセントカラー




H★デザイン例



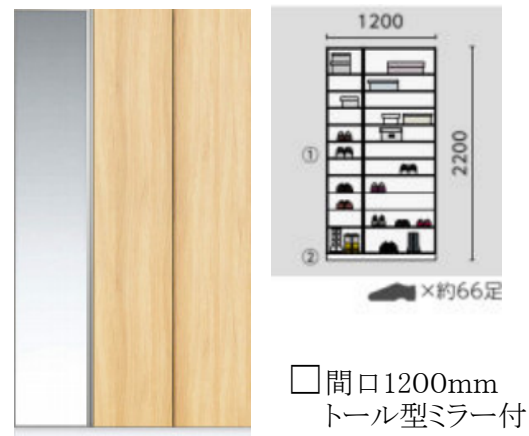
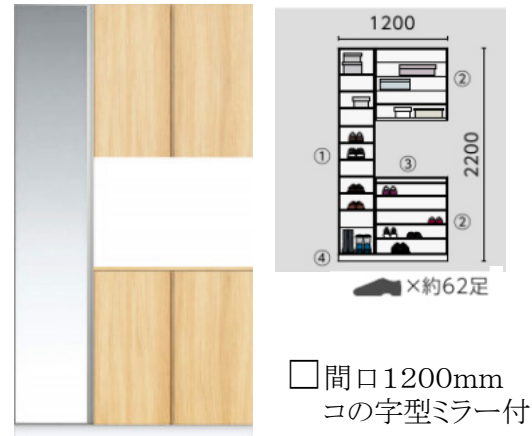
洋室・洗面所・トイレ デザイン H:2300



— クロゼット折れ戸・クロゼット開き戸 —



SHOES BOX



■Color Variation■



■Design Variation■



— 特徴 —



FIXTURE



造作材(巾木/窓枠/笠木)

■Color Variation■



・造作材は1色対応になります。
・建具枠/クロゼット枠は 建具同色になります

コーディネート例



巾木/窓枠 単色ホワイト
建具/クロゼット(扉/枠) ショコラブラウン



巾木/窓枠 マットブラック
建具/クロゼット(扉/枠) ショコラブラウン

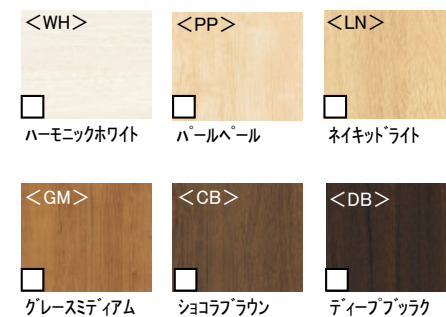
COUNTER



キッチンカウンターの有無は平面図に基づきます。

ニューサイクルウッド集成材カウンター

■Color Variation■



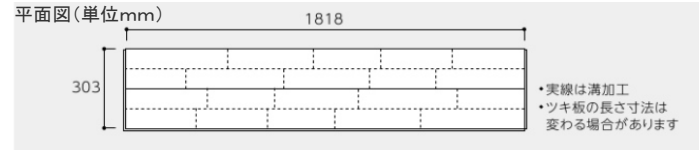
巾木/窓枠 単色ホワイト
建具/クロゼット(扉/枠) グレースミディアム



巾木/窓枠 マットブラック
建具/クロゼット(扉/枠) グレースミディアム

FLOOR

タフトップS 2Pタイプ



- 耐凹み傷
- 耐キャスト傷
- 車イスOK
- 耐すり傷
- 耐磨耗
- ワックスフリー
- ホットカーペットOK

■Color Variation■

- ハーモニックホワイト(ビーチ突板) <TPS-N-WH>
- パールパール(ビーチ突板) <TPS-N-PP>
- ネイキッドライト(オーク突板) <TPS-N-LN>
- グレースミディアム(ビーチ突板) <TPS-N-GM>
- ショコラブラウン(オーク突板) <TPS-N-CB>
- ディープブラック(オーク突板) <TPS-N-DB>



■凹み傷に強い
キャスター付きのイスや車イスを使用したり、物を落とした時にできる凹み傷がつきにくい製品です。

■すり傷に強い
掃除機などの固いものをきざったり、おもちゃ遊びによる傷を低減させます。

■ワックスフリーで
お手入れ簡単
ワックスがけは必要ありません。お客様の都合によりワックスがけされる場合は、ワックスは「ユカメイク」をご使用ください。

～天然ツキ板フローリング特徴～

- ・天然ツキ板に塗装を施す事で柔らかい肌触りです。
- ・一般的に木材は熱伝導率が高い為、足で触れると暖かく感じられます。
- ・材色・板目・柾目の意匠はひとつとして同じものではなく、天然素材ならではの絶妙な意匠デザインです。
- ・経年とともに深みや味わいが出てきます。

STAIRS

スキスムS階段 ツキ板フロア用

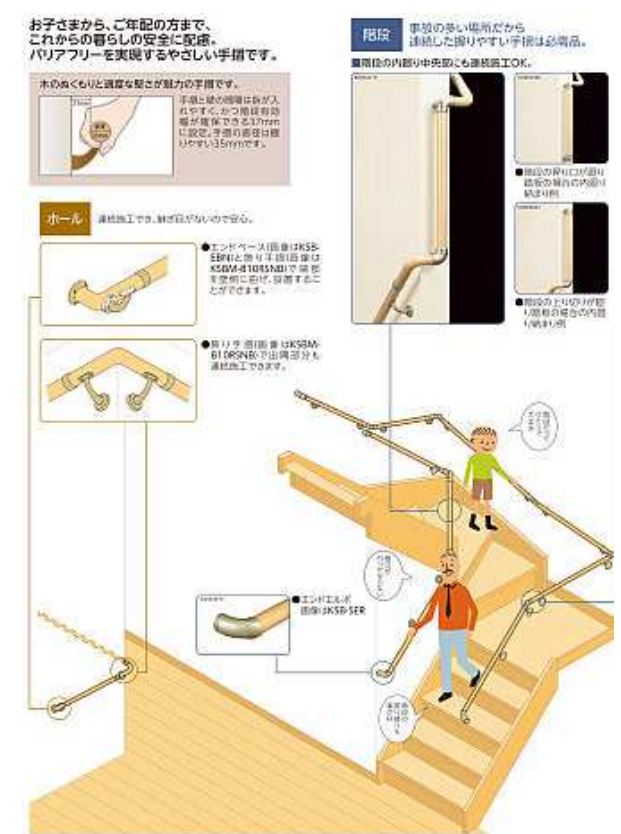


■Color Variation■

- ハーモニックホワイト<WH>
- グレースミディアム<GM>
- 単色ホワイト<PH>
側板・蹴込板のみ対応
- パールパール<PP>
- ショコラブラウン<CB>
- ネイキッドライト<LN>
- ディープブラック<DB>


























HANDRAIL



■Color Variation■

- <PH>
- <PP>
- <LN>
- 単色ホワイト
- パールパール
- ネイキッドライト
- <GM>
- <CB>
- <DB>
- グレースミディアム
- ショコラブラウン
- ディープブラック

扉柄

VT20 シリーズ				VH20 シリーズ			
							
<input type="checkbox"/> ソフト ウォールナット柄	<input type="checkbox"/> ソフトチェリー柄	<input type="checkbox"/> ソフトオーク柄	<input type="checkbox"/> ホワイト アッシュ柄	<input type="checkbox"/> ヴィンテージ メタル柄	<input type="checkbox"/> ヴィンテージ ブラウン柄	<input type="checkbox"/> ペイントウッド柄	
VL20 シリーズ				VP20 シリーズ			
							
<input type="checkbox"/> ファインレッド	<input type="checkbox"/> ネイビー	<input type="checkbox"/> コーラルピンク	<input type="checkbox"/> オリーブ グリーン	<input type="checkbox"/> ベージュ	<input type="checkbox"/> ビューティ ホワイト	<input type="checkbox"/> アルベロブラック	<input type="checkbox"/> アルベロホワイト
VI10 シリーズ		VM10 シリーズ		 <input type="checkbox"/> ハンドル(HAA)  <input type="checkbox"/> ハンドル(HCE)  <input type="checkbox"/> ハンドル(HDA)  <input type="checkbox"/> アルミライン(LCA)			
							
<input type="checkbox"/> ホワイト	<input type="checkbox"/> グリーン	<input type="checkbox"/> イエロー	<input type="checkbox"/> ベージュ	<div style="border: 1px solid black; border-radius: 50%; padding: 10px; display: inline-block;"> 取っ手は4タイプから 選べます </div>			

カウンター

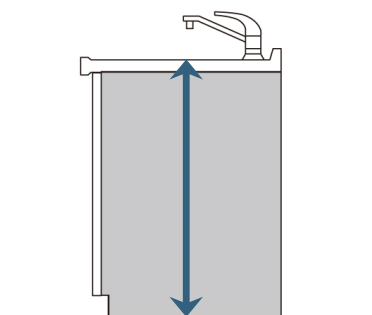
人造大理石カウンター






サンドホワイト サンドグレー サンドベージュ

カウンター高さ



80cm 85cm 90cm

キッチンボード〈3mm厚〉鏡面調



ライトナイーブ柄 ネオマーブル柄




ホワイト ホワイト



壁柄

Cグレード

<input type="checkbox"/>	<input type="checkbox"/>	<input type="checkbox"/>	<input type="checkbox"/>	<input type="checkbox"/>
<input type="checkbox"/>	<input type="checkbox"/>	<input type="checkbox"/>	<input type="checkbox"/>	<input type="checkbox"/>
<input type="checkbox"/>	<input type="checkbox"/>	<input type="checkbox"/>	<input type="checkbox"/>	
<input type="checkbox"/>	<input type="checkbox"/>	<input type="checkbox"/>	<input type="checkbox"/>	<input type="checkbox"/>
<input type="checkbox"/>	<input type="checkbox"/>	<input type="checkbox"/>	<input type="checkbox"/>	<input type="checkbox"/>

Dグレード

<input type="checkbox"/>	<input type="checkbox"/>	<input type="checkbox"/>	<input type="checkbox"/>	<input type="checkbox"/>
<input type="checkbox"/>	<input type="checkbox"/>			

浴槽形状

<input type="checkbox"/>	<input type="checkbox"/>
--------------------------	--------------------------

FRP浴槽

<input type="checkbox"/>	<input type="checkbox"/>	<input type="checkbox"/>	<input type="checkbox"/>
--------------------------	--------------------------	--------------------------	--------------------------

床

スミピカフロア

<input type="checkbox"/>	<input type="checkbox"/>	<input type="checkbox"/>
--------------------------	--------------------------	--------------------------

エプロン

<input type="checkbox"/>
<input type="checkbox"/>
<input type="checkbox"/>

収納棚

ライトシェルフ(2段)

<input type="checkbox"/>
<input type="checkbox"/>

カウンター

オーバルカウンター

<input type="checkbox"/>	<input type="checkbox"/>
--------------------------	--------------------------



I型プラン W=2550mm×D=650mm×H=850mm 【シンクC48:食洗シンク横N】

Point お掃除も調理も素早くできる、家事らく素材「高品位ホーロー」

丈夫な鉄のベース 清潔なガラス質 高品位ホーロー

→ 850°Cで焼き付けて密着!

頑丈な鉄が衝撃に強さを発揮 汚れや湿気をガラス層でシャットアウト キッチンに最適な素材です

ホーロークリーンキッチンパネル Hタイプ



壁の油汚れや水ハネも、サッとキレイ!



マグネットだから取り付け&取り外し自由自在!

シンク
Zシンク(ステンレスシンク)

小物置き(標準装備)

49cm
77cm

大きな鍋も洗えるワイドなサイズ。

水栓

浄水器機能付きハンドシャワー水栓

TJS-SP25ET

節湯 C1 節湯 B

シャワーヘッド引き出し シャワー/ストレート切り替え式 エコタイプ

除去物質：5物質

食器洗い乾燥機



EW-45R2S
(浅型/フレーム有りタイプ)
シルバー

食器収納容量 **6**
40点 **コース**

除菌洗浄・除菌乾燥など、6種類の機能を搭載。

- ターボ噴射
- 除菌洗浄・除菌乾燥
- カラーナビ食器カゴ
- ドライキープ機能

レンジフードファン

VMA 汚れる部分をホーローでガード。お手入れのしやすさを徹底追及。「トリプルガード」



ソフトプッシュスイッチ LED照明

加熱調理機器



3口ガスコンロ
TN36V-60T

間口 **60**cm
片面焼きグリル
ホーロートップ

フレームトラップ
ダブル強火力


フロアキャビネット



足元スライドタイプ
ストック類や普段使わない物を分類して収納できます。



【台輪カラー】



ホワイト

ソフトクローズレール仕様
引出しにかかる力を自動調節して静かに閉まり中の収納物もダメージがなく安心です。

ウォールキャビネット

照明ボックス付き吊戸棚



W1650×H700サイズ
扉手掛かり仕様



耐震ラッチ
地震の際に扉を自動ロック。中身の落下を防ぎます。

LED照明
OB255181




吊戸用昇降棚 TP-JDS906



高圧メラミン面材の特徴

本物の木目を想わせる、最高級クラスの扉面材。高圧プレス製法から生まれるメラミン化粧板は抜群の耐久性を持ち、いつまでも美しい外観を保ちます。



高い強度

硬く丈夫なので、衝撃や磨耗に強く、キズもつきにくい素材です。
































汚れに強い

酒、油、しょう油はもちろんのこと、家庭用薬品類、石鹸などに対しても、強い耐久性を持っています。

水をはじく

水や汚れをはじくので、ぬれた布でサッと拭くだけで汚れがとれ、より衛生的です。



扉カラー 高圧メラミン化粧板

●鏡面単色					●マット抽象			
	KU-6000CM	GNU6000CM	KU-6522CM	KU-6614CM		TJK10122C	TJK10126C	JK-800C
●鏡面木目								
	ANU2767CM	AYU2666CM	AU-2598CM	NYU2682CM		NYU363CM	NYU1942CM	ANU10001CM
								
	ANU2597CM	LNU2664CM	ANU2665CM					
●マット木目								
	TYU2250C	TJK10006C	TYU469C	TJK2680C		TYU2603C	TYU2686C	TJK10051C
								
	TNX10199C	TNU10200C	TNU10201C	JNX10191C		JCU533C	JCU10189C	TJK664C

扉カラー オレフィンシート

				
TS-3087E	TS-3034E	TS-3091E	TS-3094E	TS-3166E

扉カラー DAPコート

						
MOP1201M	MOP1204M	MOP1205M	ホワイト	ブルー	ピンク	イエロー
						
プラム	オレンジ					

引手

●レール引手

アルミレール引手



シルバー



専用タオルハンガー（シルバー）

●ハンドル引手

11093シリーズ



シルバー



ブラック

※1103シリーズを選択の場合は、タオルハンガーは付きません。

ワークトップ

ポリエステル系人造大理石

シャープなエッジでスタイリッシュに決まるワークトップ。空間インテリアにも馴染みやすいカラーバリエーションをご用意しております。



シャインホワイト



シャイングレー



シャインベージュ

ホーロークリーンキッチンパネル Hタイプ



HRW：ロッシュホワイト



HRB：ロッシュベージュ




HNW：マイルドホワイト



HNB：ライトベージュ

台輪



ホワイト



WEB

カラーシミュレーションで
コーディネート
をチェック!



WEB

ホームビルダーさま向け
WEBカタログ



BATHROOM



SYSTEM BATHROOM sazana (サザナ)

品番 HTV1616WSX1**

TOTO



写真はイメージです

魔法びん浴槽

ずっとポカポカ
最後の1人まであたたかい保温機能

浴槽を断熱材で包み込んだ魔法びんのような構造で、お湯のあたたかさを保ちます。



魔法びん浴槽
(JIS高断熱浴槽準拠)

やさしい軽さでめくもりもキープ「ラクかるふろふた」

ふろふたの重さは従来のほぼ半分※1!



※図はイメージです

お掃除ラクラク排水口

排水口のぬめり・カビを抑え、
簡単なお掃除でサツときれいに

お掃除ラクラク排水口
(抗菌・防カビ仕様)

洗いやすいカタチと抗菌・防カビ仕様でお手入れが簡単!



凹凸が少なく、汚れが落としやすい形状なのでお掃除がラクラク。さらにトラップカバーを開けて見える部分すべてが抗菌・防カビ効果を持つ樹脂で、ぬめりやカビ汚れの増殖を抑えます。



※写真はイメージです

スツキリア

汚れが付きにくく、
お掃除がラクになる

カビが付きやすくお手入れも大変なドア縁のゴムパッキンをなくし、汚れがたまりやすいドア下の換気口をドア枠の上部に移動しました。



お掃除ラクラクカウンター

ぐるりと一周手が届く
まるで浮島のようなデザイン

お掃除ラクラクカウンター

壁や浴槽と離すことで、汚れがたまりにくいデザインに。掃除のしにくかったカウンターの奥や側面、カウンターの壁際まで手が届き、お掃除が簡単です。



ひざをついても痛くないやわらかさ

お掃除ラクラクほっकारリ床

POINT 内側のクッションでやわらか

断熱クッション層(発泡ウレタン) 内断熱
畳のようなやわらかさを作り出し、断熱性保持、衝撃吸収、防音効果があります。

床の表面シート(FRP) 外断熱
すべりにくく、乾きやすいカラリパターン。

断熱床パン(高強度断熱材・発泡ポリプロピレン) 外断熱
断熱性保持、防音効果をさらに高めます。

ベースフレーム
強度保持の役割を果たします。

お掃除ラクラクほっकारリ床は床の内側にクッション層を持っています。そのクッション層がたたみのようなやわらかさを実現。同時に断熱材の役割も果たすので冬場の一歩目もヒヤッとしません。

※図はイメージです

コンフォートウェーブシャワー

大粒の水玉をたっぷり浴びて
頭の上からリフレッシュ

大粒の水玉が左右にスイングしながら勢よく吐水する、ウェーブ吐水を搭載。スプレーシャワーと組み合わせることで、節水とともに適度な刺激感のある浴び心地を実現。

コンフォートウェーブの構造

コンフォートウェーブシャワー 節水率※ 約35%

※試験条件はカタログを参照ください

<h4>水栓</h4> <p>スツキリ水栓(幅W215)[シルバー]一般地仕様 +コンフォートウェーブシャワー(メタル調)</p>	<h4>照明</h4> <p>半球形照明 1灯 (LEDランプ)[電球色]</p>	<h4>ドア</h4> <p>折戸(W800×H2000)</p>	<h4>換気扇</h4> <p>※大阪ガス カワック (詳細は別途ご確認ください。)</p> <p>ランドリーパイプ 1本</p>
<h4>鏡</h4> <p>縦長ミラー (W298×H950)</p>	<h4>収納</h4> <p>収納棚W175・正面 [ホワイト] 3段</p>	<h4>収納</h4> <p>カウンター下収納 [ホワイト]</p>	<h4>タオル掛け</h4> <p>タオル掛け (L=400)[ホワイト]</p>

●商品は印刷のため実際の色とは多少異なってまいります。●商品によっては、改良などにより仕様、寸法、カラーなどに変更が生じる場合がございます。●本紙掲載の写真はイメージとなります。ご発注の際は改めて、お見積り・カタログにて確認の程お願いいたします。



カラーバリエーション

SYSTEM BATHROOM sazana (サザナ)

品番 HTV1616WSX2**

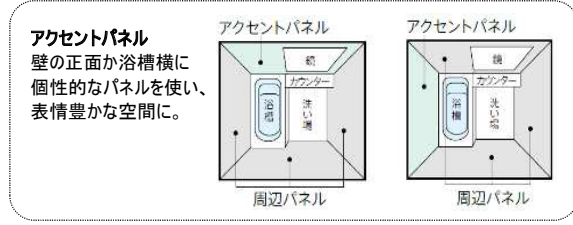


カラーバリエーション

壁柄

【周辺パネル】ベーシックグレード

<input type="checkbox"/> プリエベージュ	<input type="checkbox"/> プリエホワイト	<input type="checkbox"/> ベーシスホワイト



【アクセントパネル】ハイグレードII

<input type="checkbox"/> ティンバーグリーン	<input type="checkbox"/> ロブストグレー	<input type="checkbox"/> リフルホワイト	<input type="checkbox"/> リフルブラウン	<input type="checkbox"/> マルキーナグレー
<input type="checkbox"/> ルティッシュピンク	<input type="checkbox"/> ファセットベージュ	<input type="checkbox"/> ファルティウッド	<input type="checkbox"/> タルシアベージュ	<input type="checkbox"/> ノルディグレーウッド
<input type="checkbox"/> ベルセシーブルー	<input type="checkbox"/> ドレープコーラル	<input type="checkbox"/> マテリアルアロマグリーン	<input type="checkbox"/> マテリアルアロマピンク	<input type="checkbox"/> プリズムブルー
<input type="checkbox"/> セイラン	<input type="checkbox"/> クリアライトグレー	<input type="checkbox"/> クリアダークグレー	<input type="checkbox"/> グレイッシュウォールナット	

カウンター

<input type="checkbox"/> ホワイト	<input type="checkbox"/> ブラック	<input type="checkbox"/> ベージュN

ほっकारリ床

タイル調

<input type="checkbox"/> ホワイト	<input type="checkbox"/> ベージュ	<input type="checkbox"/> ライトグレー	<input type="checkbox"/> コーラル	<input type="checkbox"/> パールブルー	<input type="checkbox"/> ライトブラウン	<input type="checkbox"/> ブラック

ラグ調

<input type="checkbox"/> ホワイト	<input type="checkbox"/> ベージュ	<input type="checkbox"/> ライトグレー	<input type="checkbox"/> ブラウン	<input type="checkbox"/> ホワイト	<input type="checkbox"/> ベージュ	<input type="checkbox"/> ライトグレー

浴槽 (FRPバス)

<input type="checkbox"/> ゆるり浴槽 自然とリラックス姿勢に導く 身体を支える面を増やすことで関節にかかる力を分散し、身も心もリラックス。	<input type="checkbox"/> クレイドル浴槽 ゆりかごに包まれるような新感覚 ヘッドレスト部分を高くして首当たりを気持ちよく、またぎ込み部分は低くして、入りやすさに配慮。	<input type="checkbox"/> スクエア浴槽 デザイン性と心地よさの融合 シャープな直線で構成された概観フォルムと、首、背中をやさしく支えるフォルムが特徴。
満水容量: 264L ワンタッチ排水栓	満水容量: 293L ワンタッチ排水栓	満水容量: 317L ワンタッチ排水栓

<input type="checkbox"/> ホワイト	<input type="checkbox"/> ベージュN	<input type="checkbox"/> アクアN	<input type="checkbox"/> ピンクN

浴槽エプロン

<input type="checkbox"/> ホワイト	<input type="checkbox"/> ベージュ	<input type="checkbox"/> アクアN	<input type="checkbox"/> ピンクN	<input type="checkbox"/> ブラック

●商品は印刷のため実際の色とは多少異なってまいります。●商品によっては、改良などにより仕様、寸法、カラーなどに変更が生じる場合がございます。●本紙掲載の写真はイメージとなります。ご発注の際は改めて、お見積り・カタログにて確認の程お願いいたします。



Image photo

WEB
カラーシミュレーションで
コーディネート
をチェック!

W900mm × D600mm × H800mm

ミラー

3面鏡

ミラー裏にたっぷり収納スペースを確保したベーシックな3面鏡。



ミラー裏はたっぷり収納




歯ブラシ立て付き



くもり止めコーティング：あり
コンセント：内部1口・外部2口

カウンター

ハイバックカウンター ポリエステル系人造大理石



ホワイト




排水口

排水栓


ポップアップつまみ色：シルバー

扉カラー 高圧メラミン化粧板


●鏡面単色



●マット抽象



●鏡面木目



●マット木目



扉カラー オレフィンシート



扉カラー DAPコート



キャビネット

扉(引出し付)タイプ
2段の引出しと扉収納で
整頓しやすさが特徴です。



水栓

FSL140KTTK
シングルレバー式シャワー水栓



節湯 C1 エコタイプ

クロムメッキ

台輪



ホワイト

引手

アルミレール引手



シルバー



専用タオルハンガー (シルバー)

11093シリーズ



シルバー



ブラック

※1103シリーズを選択の場合は、
タオルハンガーは付きません。



洗面化粧台 オクターブ W900

品番：化粧台 LDSFA090BJGEN1* / 三面鏡 LMFA090A3GEC1G



写真はイメージです



ひろひろ設計のボウル

ゆったり使え、洗濯もしやすい

厚手のセーターもしっかり洗えるボウル。洗い物が多いときは、「一時置きエア」に置いて、「水ためエア」で水に浸けて洗うなど、使い分けられて便利です。



※写真はイメージです

エアインシャワー

空気を含んだ水滴で、節水に貢献 節水・節湯



水
年間約 **20%** 節水※



水滴に空気を含ませることで、一粒一粒を大粒化。従来※の水栓と比べて最大約20%節水※します。適度な水量調節により少ない水ですっきり洗えて節水効果を高めます。
※詳細はカタログを参照ください

吐水切替+ハンドシャワー式

2種類の吐水パターンで水栓を引き出して使える

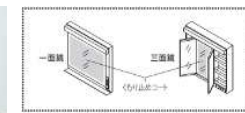


シャワーは広い範囲の吐水、ソフトは気泡を含んだやさしい吐水。水はねにくく、水くみにも適しています。

引き出してハンドシャワーとして使えば、ボウルのすみずみまで水で洗い流せるので、お掃除もグンとよくなります。

エコミラー

ヒーターなしでもくもりにくい



節電

鏡にくもり止めコートをはほどした、ヒーター・電気を使わないエコ仕様。ON/OFFの手間がなく、くもりがとれるまで待つ必要もありません。

Color Variation

カウンター	扉		取っ手
	ハイクラス	ミドルクラス	
<input type="checkbox"/> ホワイト	<input type="checkbox"/> F オプティホワイト	<input type="checkbox"/> H ベアホワイトウッド	<input type="checkbox"/> W パナシエホワイト
	<input type="checkbox"/> B オープアッシュピंक	<input type="checkbox"/> E ベルベアッシュウッド	
	<input type="checkbox"/> T オープミッドグリーン	<input type="checkbox"/> Y ベアブラウンウッド	<input type="checkbox"/> P ミディアムウッドN
<input type="checkbox"/> ホワイト(マット調)	<input type="checkbox"/> S フィブラブラック		<input type="checkbox"/> M ロイダルブラウン

持ちやすく箇々のこない
マットな金属の質感

ハイバックガード

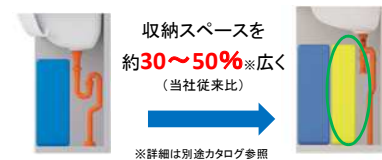
汚れにくく、掃除しやすい



水栓をバックガード上部へ設置した汚れにくい設計。ボウルは継ぎ目がない一体成形なので、ふき掃除もかんたんです。

奥ひろ収納「奥ひろし」

収納量が大幅にアップする独自のキャビネット



奥ひろ収納 奥ひろし


今までムダなスペースの原因となっていた排水管の配置や構造を見直すなど、TOTO独自の工夫によって、広い収納スペースが生まれました。(○部分増量イメージ)

お掃除ラクラク排水口(抗菌・防カビ仕様)

キレイをいっそう保つ、こだわりの形状と材質

抗菌・防カビ樹脂

抗菌※・防カビ※効果を持つ樹脂を採用。ヌメリやカビ汚れの増殖をおさえ、お掃除ラクラクです。



※排水口のフタ部分は、裏側が抗菌・防カビ仕様になります。





レストルーム

ウォシュレット一体形便器 Z J 2

CES9153#***



Point 1 しっかり洗浄、お掃除しやすい

フチなし形状「スゴフチ」

お掃除のしやすさを究めたTOTO独自のデザイン。奥までぐるっとフチがないからサッとひとふき、お掃除ラクラクです。



トルネード洗浄

渦を巻くようなトルネード洗浄で便器の中をぐるりとしっかり洗浄。少ない水でも効率よく洗います。



Point 2 お掃除ラクラク

シンプルなデザインが生む、心地よさ

便器とウォシュレットの段差やすき間を極力抑えた、クリーンデザイン。ラクにお掃除できるのが魅力です。



Point 3 快適・安心

ひろく見えて座りやすい

便座とウォシュレット本体との段差が小さく、すっきりひろびろと感じられる便座です。



たっぷりッチ洗浄（おしり洗浄）

流速の違う洗浄水を交互に連射して大きな水玉を作り、たっぷりとした洗い心地をもたらします。

Point 4 みんなが手洗いしやすい

深ひろボウル


大人から子供まで、しっかり手が洗いやすい高さに設計しています。水はねもしにくく、いつでも気持ちよく洗えます。



Color Variator



□#NW1
ホワイト



□【注】#SC1
パステルアイボリー




□【注】#SR2
パステルピンク

【注】受注生産品です。納期は約2週間(大型連休を除く)かかります。

Function

セルフクリーニング	プレミスト	クリーン便座(つぎ目なし)	セフィオンテクト	クリーンノズル
トルネード洗浄	お掃除リフト	便ふた着脱	ノズルそうじ	抗菌
フチなし形状	おしり洗浄	やわらか洗浄	ビデ洗浄	ムーブ洗浄
水勢調節	洗浄位置調節	eco小ボタン	おまかせ節電	タイマー節電
便座・便ふたソフト閉止	停電時安心設計	リモコン便器洗浄	オート便器洗浄	オートパワー脱臭/脱臭
リモコン	暖房便座	着座センサー		



“ウォシュレット”はTOTOの登録商標です

節水だからエコ

少ない水で
しっかり便器を
洗浄

13Lに比べて年約14,200円、8Lに比べて年約4,200円節約できます



紙巻器



YH650
紙巻器

タオルリング



YT410
タオルリング

24号給湯暖房機



プリアール・エコジョーズ



スイッチひとつでカンタン自動ぶろ

キッチンからリモコンのスイッチを押すだけで、お風呂のお湯はりスタートし、設定したお湯の温度・量になると自動的にストップします。



235-R470



台所リモコン
(床暖房制御機能付き)
238-R424



浴室リモコン
238-R424

暮らしがさらに快適に!

ツナガル de 給湯器

給湯 スマートフォンアプリを活用することで便利が広がります。

ガス機器を外出先からスマホで操作できたり、ガスなどの使用量をチェックできます。

●給湯器遠隔見守り

給湯器の運転を遠隔で大阪ガスが見守り、エラーが発生した場合はスマホに通知します。

●ツナガルスイッチ

リモコンの「ツナガルスイッチ」を押下すると、スマホアプリの便利な機能が利用可能です。

●スマホから操作

外出先からスマホアプリでお湯はりや床暖房のON/OFF操作ができます。

▶スマホアプリ表示イメージ



●エネルギーの見える化

ガスやお湯の使用量をスマホアプリでチェックできます。

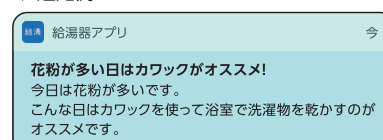
ガスの
使用状況をお知らせ



●暮らしのお知らせ

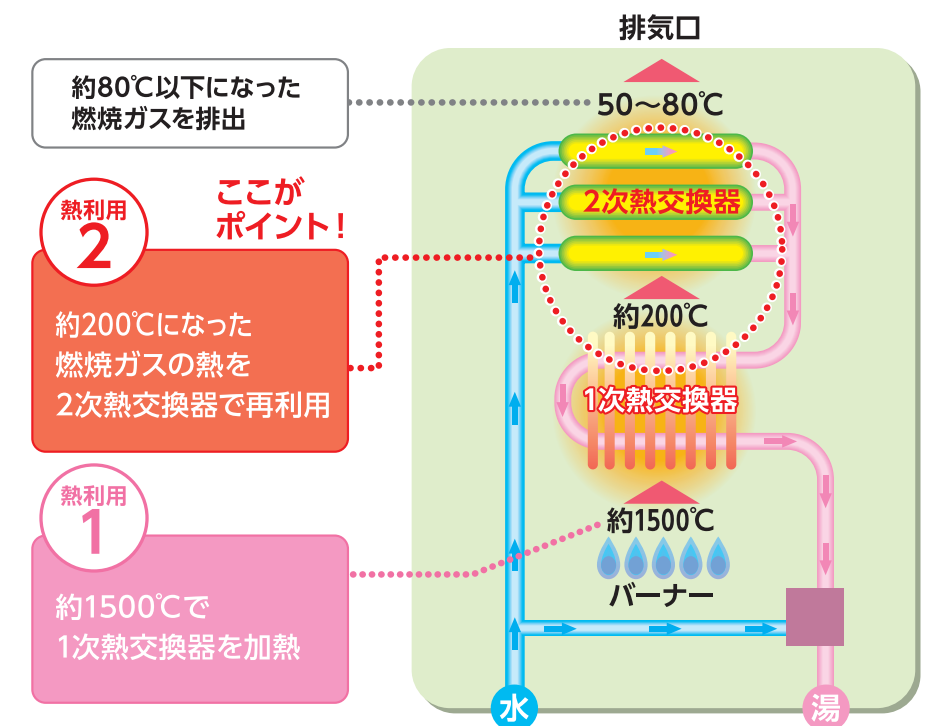
ガス機器の上手な使い方など暮らしに役立つ情報をスマホプッシュ通知配信。

▶通知例



※表示イメージ。

エコジョーズ 高効率 のひみつ



ガス温水浴室暖房乾燥機 カワック コンパクトタイプ

ガスのパワフル暖房で冬場の入浴もポカポカ、
衣類や浴室もカラッと乾燥させる浴室暖房乾燥機カワック。
暮らしに役立つ多彩な機能で一年中大活躍。

衣類・浴室乾燥

浴室暖房

換気

涼風



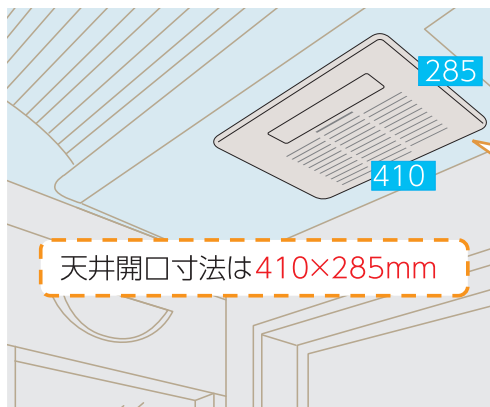
161-N060

カワックの
しくみ

給湯暖房機でつくられた
温水は温水配管を通して
浴室暖房乾燥機へ



浴室暖房乾燥機内で温水
は熱交換して温風に



天井開口寸法は410×285mm

設置スペースが限られた
ドーム天井システムバスにも
ピッタリとおさまる
コンパクトサイズ!

※イメージ

衣類・浴室乾燥



乾燥運転で、
雨天の洗濯やカビの追放に便利。

お風呂場を清潔に保つには、
浴室乾燥。梅雨時の洗濯もの
などをカラッと乾かすには衣
類乾燥。便利な2つの乾燥運
転ができます。



浴室暖房

冬の一番ぶるもポカポカ。
温度差を解消します。

換気

湿気とカビを抑えて、
お掃除もラクラク。

涼風

夏場の入浴も
涼しく爽やかに。

パワフル & スピーディ!

カワックの乾燥機能は電気式に
比べて約2.6倍のハイパワー。短
時間で衣類をしっかりと乾かす上、
暖房時も一気に暖めるので浴室
がすぐにポカポカになります。

ガス温水式

電気式

3.3kW
(2,900kcal/h)

1.25kW
(1,100kcal/h)

ガス温水式の
パワーは電気式の
約**2.6**倍!!

ガス温水床暖房 ヌック

理想的な健康暖房として、お使いになったほとんどのお客さまから高い評価をいただいている床暖房。

とりわけガス温水式は、暖かく、パワフル、しかもおトクと3拍子揃って、これからの住宅暖房に欠かせない設備となっています。




健康暖房

体を芯からあたためます。床面からのふく射熱で体の芯からあたたまります。理想的な頭寒足熱暖房です。



■室内での温度分布の比較

イスに腰かけた女性の足元の温度分布を調査。床暖房は床面も足先も温度が高く、暖まっていることがわかります。



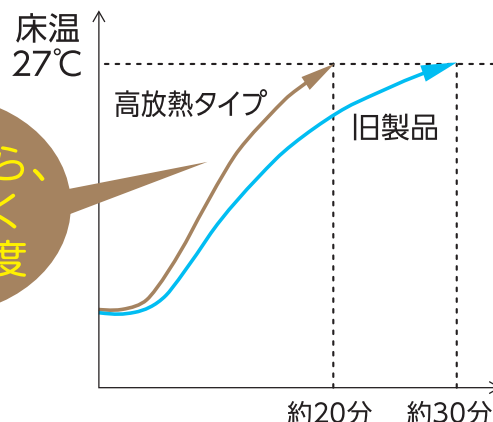
《条件》●人体表面をサーモビューアで測定 ●室温が定常状態で入室
※室温22℃相当 入室1時間後の状態を測定(大阪ガス実測値)

パワフル&スピーディ!

スイッチをオンにすると、ガスならではのパワーでお部屋を快適温度に。高放熱タイプの温水マットなら、従来品に比べ立ち上がりもスピーディです。

《条件》戸建住宅、洋室8畳、次世代省エネルギー基準相当の断熱を施した部屋での実測値。外気温5℃
●ガス温水式 小根太付温水マット式床暖房 高放熱タイプ
●ガス温水式 小根太付温水マット式床暖房 標準タイプ(旧製品) (大阪ガス実測値)

ヌックなら、すばやく快適温度



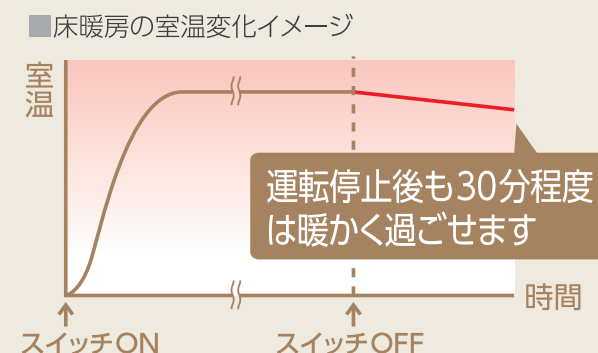
2系統制御タイプ 床暖房リモコン 142-R233



おトクに使える、2つの機能

早切り可能お知らせ機能

床暖房リモコンに早切り可能ランプが点灯している時は、運転スイッチをOFFにしても30分程度は暖かく過ごせます。



ひかえめ機能

立ち上りの高温水供給時間を短縮し、さらに設定温度より約1℃低めに運転するため、約10%の省エネになります。

GAS得プラン 床暖料金

ガス温水床暖房をお使いの場合
一般料金よりおトクになる床暖料金をご契約いただけます

洗濯機
防水パン **MS-6464W** スリムパン

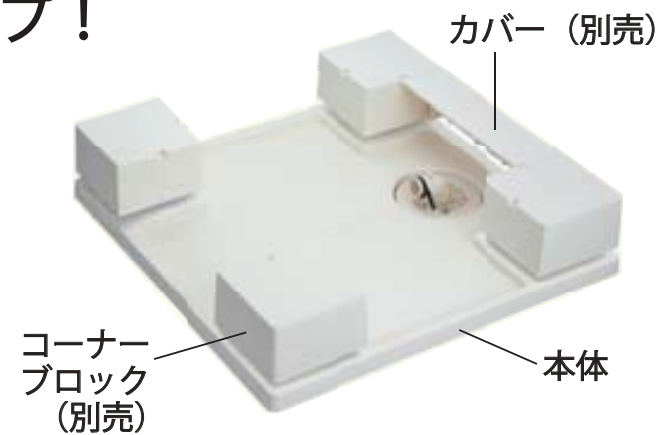


■寸法：640×640×43mm

■材質：耐衝撃性 PP

専用コーナブロックを取付ければ
嵩上げパンにグレードアップ！

洗濯機の買い換えや洗濯機の
下の汚れが気になる方に便利な
カスタム仕様です。



マルトラップ YTW
(縦引き排水)



① ラクラクお手入れ



エルボをはずすことなく、片手で簡単に目皿を取り外せます。

② ラクラクお掃除



ホースを繋いだまま中身を取り外せ、トラップの底までお掃除できます。

③ ラクラクキレイ



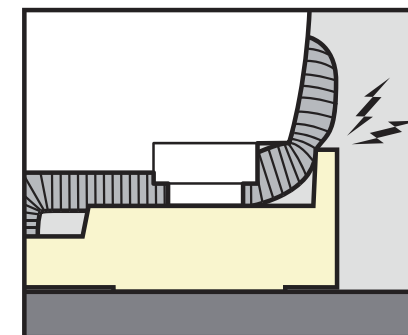
スクリュー型の泡止めパイプで渦を発生させ汚れを流します。

施工もラクラク ココがポイント！

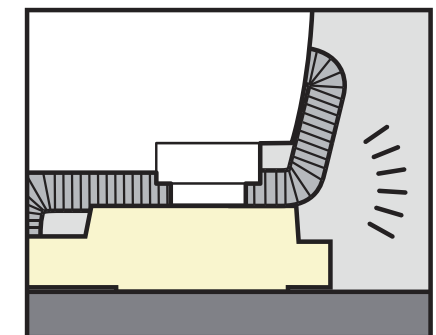
ホースがつぶれないよう、外縁の立上りをなくしました！

従来品にあった防水パンの立上りをなくしたことで、洗濯機と防水パンの隙間を拡張しました。これにより、どの位置からでもホースをつぶすことなく繋ぐことが可能になりました。

従来品



MS-6464W





カメラ角度が上・下・左・右・斜めに調整可能

従来品に比べ、角度調整ができる範囲が広がりました。

玄関子機背面

角度調整レバー


- ① 正面向き
- ② 下向き 最大7° (1段階)
- ③ 上向き 最大15° (2段階)
- ④ 左向き 最大15° (2段階)
- ⑤ 右向き 最大15° (2段階)
- ⑥ 左斜め上向き (1段階)
- ⑦ 右斜め上向き (1段階)

※「左斜め上向き」または「右斜め上向き」に設定すると映像がひずむことがあります。

※角度の調整は玄関子機の背面からのみとなります。

シンプルデザイン

スピーカースリットを本体底面に配置し、外観の美しさにこだわりました。



モニター付子機の増設可能



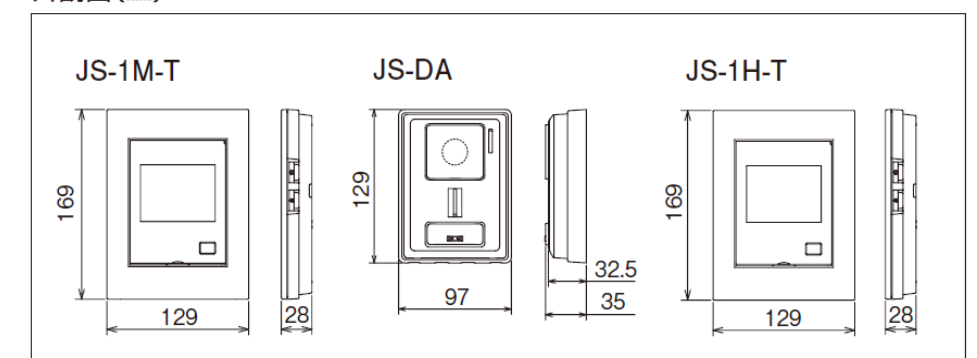
仕様 JS-1M-T、JS-1H-T

電源電圧	AC100V 50/60Hz
消費電力	JS-1M-T: 待受時0.7W 最大6.0W JS-1H-T: 待受時0.6W 最大3.5W
呼出音	JS-1M-T: 4点打(ピンポーン、ピンポーン) JS-1H-T: 4点打(ピンポーン、ピンポーン)
通話方式	拡声自動交互通話/プレストーク通話
ディスプレイ	3.5型TFTカラー液晶

JS-DA

電源電圧	モニター付親機から供給
撮像素子	1/5型カラーCMOS
最低被写体照度	5ルクス
備考	防塵・防まつ形 (JIS C 0920 IP54相当)


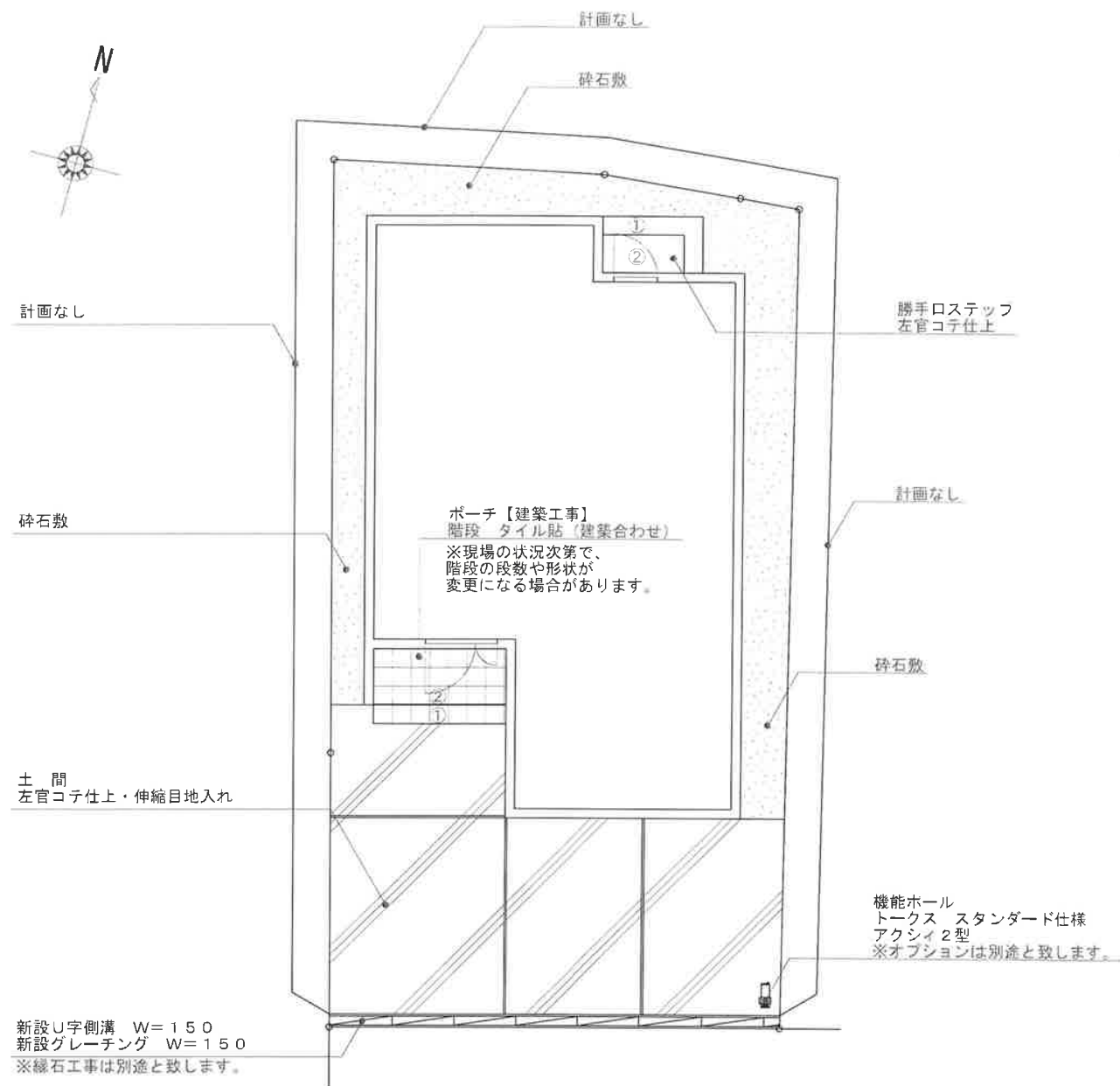
外観図(mm)





LIGHTING STYLE
基本照明リスト

1.	ポーチ	2.	ポーチ	3.	内玄関・ホール トイレ・廊下	4.	階段	5.	階段(コーナー用)	6.	階段	7.	洗面	8.	小屋裏	9.	ロフト	
DWP-37170		DDL-5102YW		DDL-5102YW		DDL-5102YW		DBK-37778		DBK-37777		DDL-5102YW		DCL-39358W		DDL-5102YW		
LED電球6W(E17) 2700K・白熱灯60Wタイプ		LED5.2W 2700K 白熱灯60W相当		LED5.2W 2700K 白熱灯60W相当		LED5.2W 2700K 白熱灯60W相当		LED6.5W 2700K 白熱灯60W相当		LED5.2W 2700K 白熱灯60W相当		LED5.2W 2700K 白熱灯60W相当		LED6.5W 5000K 白熱灯60W相当		LED5.2W 2700K 白熱灯60W相当		



※外周工事、既存物の撤去・処分・補修は別途と致します。

平面図 S:1/100

(仮称) 大阪市淀川区三津屋北1丁目計画

株式会社ランドトークス【エクステリア事業部】

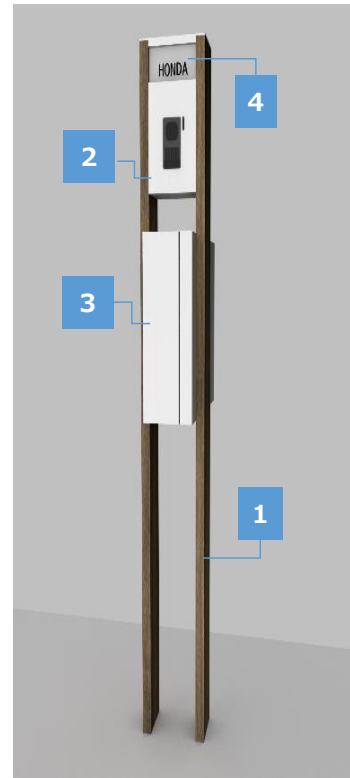
外構計画図

図面作成日

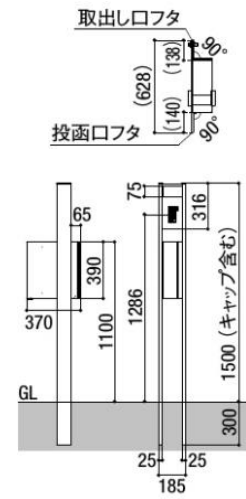
2021.10.13

ファンクションユニット アクシィ2型

※ インターホンは別途必要です



● 寸法図：単位mm



■ ポスト投函・取出し方法【前入れ後取出し】



1 柱【木目：6色】



2 3 センターブロック・アクシィ縦型ポスト【塗装：5色】※ インターホン内蔵タイプ



4 ガラスサイン：ネームシール仕様

FUJIMOTO

4 LEDサイン照明

※ 写真はガラスサイン、シミュレーション対応の仕様です。

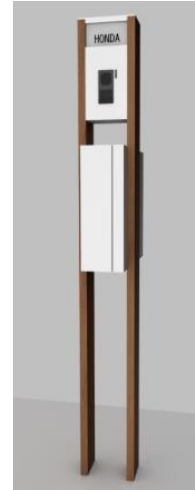


3 選択可能

ポストデザインパネル【木目：6色】※ 柱と同色

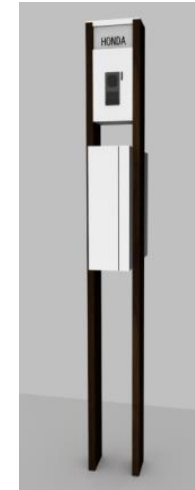


| クリエモカ



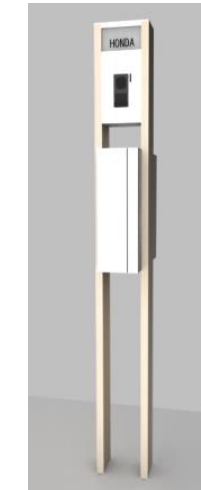
+ ナチュラルシルバーF

| クリエダーク




+ ナチュラルシルバーF

| エクリュアイボリー



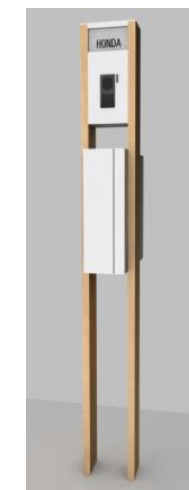
+ ホワイト

| チェリーウッド



+ ナチュラルシルバーF

| オーク



+ ナチュラルシルバーF

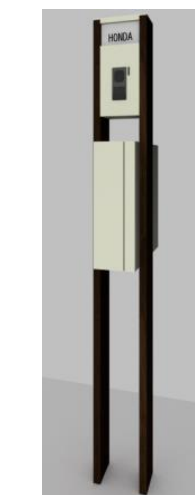
| ラスティックオーク



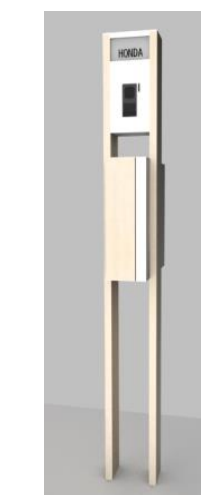
+ ナチュラルシルバーF
+ ラスティックオーク



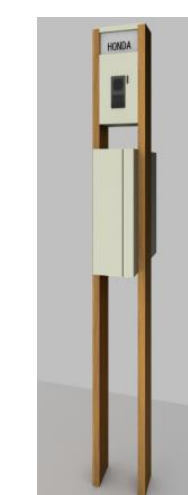
+ ブラック




+ シャイングレー




+ ホワイト
+ エクリュアイボリー



+ シャイングレー



+ オータムブラウン

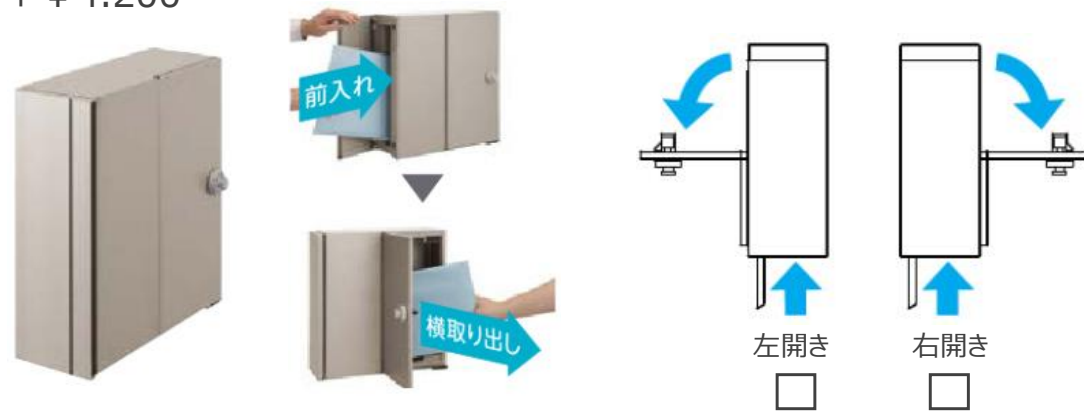


+ ブラック

ファンクションユニット アクシイ2型 【オプション】

3 ポスト投函・取出し方法 【前入れ横取出し】

+ ¥4.200



4 サインシュミレーション

ガラス：クリア
+ ¥23.400



アクリル：クリアマット
+ ¥21.100



【書体見本】



楽しくてカンタン。
わが家にぴったりのサインが作れます。

パソコンやスマホ、タブレットから、自分好みのサインをデザイン。
文字やイラスト等の多彩なバリエーションを自由に選び、
思い描いた理想のサインをオンラインでシミュレーションできます。

サインシュミレーションタイプ：和文9書体・欧文12書体から選択

【和文・欧文共通】

■角ゴシック

佐藤 鈴木 ABCDE

■隷書体

佐藤 鈴木 ABCDE

■金文体

佐藤 鈴木 ABCDE

■丸ゴシック

佐藤 鈴木 ABCDE

■京円書体

佐藤 鈴木 ABCDE

■流隷体

佐藤 鈴木 ABCDE

■行書体

佐藤 鈴木 ABCDE

■クラフト墨書体

佐藤 鈴木 ABCDE

■侍書体

佐藤 鈴木 ABCDE

【欧文専用】

■ゴシック ボールド

ABCDE abcde

■センチュリー

ABCDE abcde

■モンタイプ

ABCDE abcde

	【サインシュミレーション対応】				
	style 1 <small>※イメージは角ゴシックです</small>	style 2 <small>※イメージはセンチュリーです</small>	style 3 <small>※イメージは隷書体です</small>	文字色	書体種類数
ガラス (クリア)	遠藤 <input type="checkbox"/>	ENDO <input type="checkbox"/>	遠藤 ENDO <input type="checkbox"/>	黒・白・金・銀：4色	和文書体：9種類 英文書体：12種類
アクリル (クリアマット)	渡辺 <input type="checkbox"/>	WATANABE <input type="checkbox"/>	渡辺 WATANABE <input type="checkbox"/>	黒・白・金・銀：4色	和文書体：9種類 英文書体：12種類

サイン文字：

文字色：

書体名：