

快適なくらしづくりのご提案。



騰雲不動産株式会社  
トゥーン

洗い・ワックス工事

before & after


築9年

中古住宅購入の際の入居前お手入れを紹介します。


～中古戸建編～

# クロス補修①

経年劣化や施工不良などによって、剥がれたり浮いたりしているクロスのつなぎ目を補修します。




BEFORE



AFTER



BEFORE




AFTER


剥がれかけのクロスは放っておくとあとで補修が難しくなったり、補修費用が高くなることがあります。  
気づいたとき、気になったときに対処するのがオススメ。




BEFORE




補修部分の汚れを落として、  
コーキング材で補修していき  
ます。



AFTER



剥がれかけのクロスは放っておくとあとで補修が難しくなったり、補修費用が高くなる場合があります。  
気づいたとき、気になったときに対処するのがオススメ。



# フローリングのワックス掛け



## フローリングのお手入れ


一般的に床ワックスの耐久年数は半年～1年と言われています。  
ワックスをかけることで、床材表面に樹脂の膜ができ、床を保護するので汚れやキズが付きにくくなります。



## リンナイ 超耐久プロつやコート1HG

こだわりの超ぬれつや、強靱な被膜、クラス最高の耐久性に、独自の速乾性技術を採用した樹脂ワックスです。






黒くこびりついた  
焦げ付きも  
すっきり！




# 換気扇のクリーニング



厄介な油汚れもご覧の通り  
ぴかぴかになります。



BEFORE



AFTER



ほこりを除去してすっきり。  
プロの仕事は白さが違います。



# バスルームのクリーニング



BEFORE



AFTER

写真ではわかりにくいですが、頑固な水垢やカビ・鏡のうろこもすっきりきれいになります。  
換気扇のカビやほこりもすっきり。

まずはお気軽にご相談ください。

「費用はどれくらい？」  
「期間はどれくらい？」  
「どんなお手入れができる？」

些細なことでも結構です。

まずは弊社までお気軽にご連絡ください。

お気軽ベテランスタッフがていねいにご対応致します。

